

Бухгалтерский баланс

на 31 декабря 2020 г.

		Коды		
		0710001		
		31	12	2020
Организация	Общество с ограниченной ответственностью "МОНОЛИТНОЕ ДОМОСТРОЕНИЕ"	по ОКПО 02035095		
Идентификационный номер налогоплательщика		ИНН 9718003519		
Вид экономической деятельности	Строительство жилых и нежилых зданий	по ОКВЭД 2 41.20		
Организационно-правовая форма / форма собственности	Общества с ограниченной ответственностью / Частная собственность	12300	16	
Единица измерения:	в тыс. рублей	по ОКЕИ 384		
Местонахождение (адрес)	108814, Москва г, Сосенское п, Николо-Хованская ул, д. № 28, стр. 5, этаж 5 комнаты 166-168			
Бухгалтерская отчетность подлежит обязательному аудиту	<input checked="" type="checkbox"/> ДА <input type="checkbox"/> НЕТ			
Наименование аудиторской организации/фамилия, имя, отчество (при наличии) индивидуального аудитора	ООО "ЛЛ Аудит"			
Идентификационный номер налогоплательщика аудиторской организации/индивидуального аудитора		ИНН 7724583222		
Основной государственный регистрационный номер аудиторской организации/индивидуального аудитора		ОГРН/ОГРНИП 1067746791837		

Пояснения	Наименование показателя	Код	На 31 декабря 2020 г.	На 31 декабря 2019 г.	На 31 декабря 2018 г.
	АКТИВ				
	I. ВНЕОБОРОТНЫЕ АКТИВЫ				
	Нематериальные активы	1110	10	11	28
	Результаты исследований и разработок	1120	-	-	-
	Нематериальные поисковые активы	1130	-	-	-
	Материальные поисковые активы	1140	-	-	-
	Основные средства	1150	14 077 492	16 111 357	9 433 042
	в том числе:				
	Основные средства в организации	11501	67 347	1 584	47 245
	Строительство объектов основных средств	11502	14 010 145	16 109 773	9 385 797
	Незавершенное строит-во, в т.ч. объект долевого строит-ва		14 010 145	16 109 773	9 385 797
	Доходные вложения в материальные ценности	1160	-	-	-
	Финансовые вложения	1170	3 935 273	3 935 273	4 139 042
	в том числе:				
	Акции		3 935 273	3 935 273	4 139 042
	Отложенные налоговые активы	1180	5 293	10 363	6 335
	Прочие внеоборотные активы	1190	-	-	-
	Итого по разделу I	1100	18 018 068	20 057 004	13 578 447
	II. ОБОРОТНЫЕ АКТИВЫ				
	Запасы	1210	305 530	19	49
	в том числе:				
	Материалы	12101	528	19	49
	Товары	12102	305 002	-	-
	Налог на добавленную стоимость по приобретенным ценностям	1220	31 292	52 452	60 326
	Дебиторская задолженность	1230	6 448 040	4 212 373	5 059 899

	в том числе:				
	Расчеты с поставщиками и подрядчиками	12301	2 928 014	1 667 477	1 700 221
	Расчеты с покупателями и заказчиками	12302	34 457	27 445	1 836
	Расчеты по налогам и сборам	12303	481	1 951	1 076
	Расчеты по социальному страхованию и обеспечению	12304	181	186	8
	Расчеты с персоналом по оплате труда	12305	-	108	-
	Расчеты с разными дебиторами и кредиторами	12306	12 635	9 776	1 086 250
	Выполненные этапы по незавершенным работам	12307	754 673	1 216 308	654 961
	Задолженность по дог.участия в долевом строит-ве	12308	2 717 599	1 289 121	1 615 548
	Финансовые вложения (за исключением денежных эквивалентов)	1240	-	-	47 700
	в том числе:				
	Депозитные счета	12401	-	-	47 700
	Денежные средства и денежные эквиваленты	1250	1 092 436	3 655 955	2 005 166
	в том числе:				
	Аккредитивы	12501	1 084 030	3 633 361	2 000 000
	Прочие оборотные активы	1260	704	555	523
	Итого по разделу II	1200	7 878 002	7 921 353	7 173 663
	БАЛАНС	1600	25 896 070	27 978 357	20 752 110

Пояснения	Наименование показателя	Код	На 31 декабря 2020 г.	На 31 декабря 2019 г.	На 31 декабря 2018 г.
	ПАССИВ				
	III. КАПИТАЛ И РЕЗЕРВЫ				
	Уставный капитал (складочный капитал, уставный фонд, вклады товарищей)	1310	1 011 953	1 011 953	1 011 953
	Собственные акции, выкупленные у акционеров	1320	-	-	-
	Переоценка внеоборотных активов	1340	-	-	-
	Добавочный капитал (без переоценки)	1350	-	-	-
	Резервный капитал	1360	-	-	-
	Нераспределенная прибыль (непокрытый убыток)	1370	(967 607)	(664 837)	(444 310)
	Итого по разделу III	1300	44 345	347 116	567 643
	IV. ДОЛГОСРОЧНЫЕ ОБЯЗАТЕЛЬСТВА				
	Заемные средства	1410	4 983 174	7 181 497	2 302 473
	в том числе:				
	Долгосрочные кредиты	14101	4 628 356	6 852 851	2 000 000
	Долгосрочные займы	14102	249 063	249 063	249 063
	Проценты по долгосрочным займам	14103	105 755	79 583	53 410
	Отложенные налоговые обязательства	1420	74	41	91
	Оценочные обязательства	1430	-	-	-
	Прочие обязательства	1450	4 843 103	258 235	258 235
	в том числе:				
	Кредиторская задолженность	14501	1 207 780	258 235	258 235
	Расчеты с поставщиками и подрядчиками	14502	3 635 323	-	-
	Итого по разделу IV	1400	9 826 350	7 439 773	2 560 799
	V. КРАТКОСРОЧНЫЕ ОБЯЗАТЕЛЬСТВА				
	Заемные средства	1510	-	-	-
	Кредиторская задолженность	1520	16 006 682	20 161 896	17 614 262
	в том числе:				
	Расчеты с поставщиками и подрядчиками	15201	369 952	2 564 492	241 748
	Расчеты с покупателями и заказчиками	15202	-	-	-
	Расчеты по налогам и сборам	15203	67 140	1 347	1 929
	Расчеты по социальному страхованию и обеспечению	15204	1 660	2 033	-
	Расчеты с персоналом по оплате труда	15205	-	-	-
	Расчеты с разными дебиторами и кредиторами	15206	9 013	949 875	396 800
	Обязательства по дог.участия в долевом строит-ве	15207	15 558 917	16 644 149	14 798 051
	Доходы будущих периодов	1530	-	-	-
	Оценочные обязательства	1540	18 692	29 572	9 406
	Прочие обязательства	1550	-	-	-
	Итого по разделу V	1500	16 025 374	20 191 468	17 623 668
	БАЛАНС	1700	25 896 070	27 978 357	20 752 110

Руководитель

(подпись)

Илизиров Марк
Александрович

(расшифровка подписи)

26 марта 2021 г.



Отчет о финансовых результатах

за Январь - Декабрь 2020 г.

				Коды
	Дата (число, месяц, год)	31	12	2020
Форма по ОКУД		0710002		
Дата (число, месяц, год)		31 12 2020		
Форма по ОКПО		02035095		
ИНН		9718003519		
по ОКВЭД 2		41.20		
по ОКОПФ / ОКФС		12300	16	
по ОКЕИ		384		

Организация **Общество с ограниченной ответственностью "МОНОЛИТНОЕ ДОМОСТРОЕНИЕ"**
 Идентификационный номер налогоплательщика _____
 Вид экономической деятельности **Строительство жилых и нежилых зданий**
 Организационно-правовая форма / форма собственности **Общества с ограниченной ответственностью / Частная собственность**
 Единица измерения: в тыс. рублей

Пояснения	Наименование показателя	Код	За Январь - Декабрь 2020 г.	За Январь - Декабрь 2019 г.
	Выручка	2110	779 804	583 073
	Себестоимость продаж	2120	(88 138)	-
	Валовая прибыль (убыток)	2100	691 666	583 073
	Коммерческие расходы	2210	-	-
	Управленческие расходы	2220	(766 393)	(564 608)
	Прибыль (убыток) от продаж	2200	(74 727)	18 465
	Доходы от участия в других организациях	2310	-	-
	Проценты к получению	2320	10	135
	Проценты к уплате	2330	(191 539)	(26 172)
	Прочие доходы	2340	400 795	50
	Прочие расходы	2350	(363 559)	(217 007)
	Прибыль (убыток) до налогообложения	2300	(229 020)	(224 529)
	Налог на прибыль	2410	(73 750)	4 006
	в том числе:			
	текущий налог на прибыль	2411	(68 647)	(72)
	отложенный налог на прибыль	2412	(5 103)	4 079
	Прочее	2460	-	(3)
	Чистая прибыль (убыток)	2400	(302 770)	(220 526)

Пояснения	Наименование показателя	Код	За Январь - Декабрь 2020 г.	За Январь - Декабрь 2019 г.
	СПРАВОЧНО			
	Результат от переоценки внеоборотных активов, не включаемый в чистую прибыль (убыток) периода	2510	-	-
	Результат от прочих операций, не включаемый в чистую прибыль (убыток) периода	2520	-	-
	Налог на прибыль от операций, результат которых не включается в чистую прибыль (убыток) периода	2530	-	-
	Совокупный финансовый результат периода	2500	(302 770)	(220 526)
	Базовая прибыль (убыток) на акцию	2900	-	-
	Разводненная прибыль (убыток) на акцию	2910	-	-

Руководитель

(подпись)

Илизиров Марк
Александрович
(расшифровка подписи)

26 марта 2021 г.



Отчет об изменениях капитала

за Январь - Декабрь 2020 г.

Коды		
0710004		
31	12	2020
02035095		
9718003519		
41.20		
12300	16	
384		

форма по ОКУД

Дата (число, месяц, год)

по ОКПО

ИНН

по

ОКВЭД 2

по ОКОПФ / ОКФС

по ОКЕИ

Общество с ограниченной ответственностью "МОНОЛИТНОЕ

ДОМОСТРОЕНИЕ"

Идентификационный номер налогоплательщика

Вид экономической

деятельности

Строительство жилых и нежилых зданий

Организационно-правовая форма / форма собственности

Общества с ограниченной / Частная собственность

ответственностью

Единица измерения: в тыс. рублей

1. Движение капитала

Наименование показателя	Код	Уставный капитал	Собственные акции, выкупленные у акционеров	Добавочный капитал	Резервный капитал	Нераспределенная прибыль (непокрытый убыток)	Итого
Величина капитала на 31 декабря 2018 г.	3100	1 011 953	-	-	-	(444 310)	567 643
Увеличение капитала - всего:	3210	-	-	-	-	-	-
в том числе:							
чистая прибыль	3211	X	X	X	X	-	-
переоценка имущества	3212	X	X	-	X	-	-
доходы, относящиеся непосредственно на увеличение капитала	3213	X	X	-	X	-	-
дополнительный выпуск акций	3214	-	-	-	X	X	-
увеличение номинальной стоимости акций	3215	-	-	-	X	-	X
реорганизация юридического лица	3216	-	-	-	-	(220 527)	(220 527)
Уменьшение капитала - всего:	3220	-	-	-	-	-	-
в том числе:							
убыток	3221	X	X	X	X	(220 527)	(220 527)
переоценка имущества	3222	X	X	-	X	-	-
расходы, относящиеся непосредственно на уменьшение капитала	3223	X	X	-	X	-	-
уменьшение номинальной стоимости акций	3224	-	-	-	X	-	-
уменьшение количества акций	3225	-	-	-	X	-	-
реорганизация юридического лица	3226	-	-	-	X	-	-
Дивиденды	3227	X	X	X	X	-	-


Наименование показателя	Код	Уставный капитал	Собственные акции, выкупленные у акционеров	Добавочный капитал	Резервный капитал	Нераспределенная прибыль (непокрытый убыток)	Итого
Изменение добавочного капитала	3230	X	X	-	-	-	X
Изменение резервного капитала	3240	X	X	X	-	-	X
Величина капитала на 31 декабря 2019 г.	3200	1 011 953	-	-	-	(664 837)	347 116
<u>За 2020 г.</u>							
Увеличение капитала - всего:	3310	-	-	-	-	-	-
в том числе:							
чистая прибыль	3311	X	X	X	X	-	-
переоценка имущества	3312	X	X	-	X	-	-
Доходы, относящиеся непосредственно на увеличение капитала	3313	X	X	-	X	-	-
дополнительный выпуск акций	3314	-	-	-	X	X	-
увеличение номинальной стоимости акций	3315	-	-	-	X	-	X
реорганизация юридического лица	3316	-	-	-	-	-	-
Уменьшение капитала - всего:	3320	-	-	-	-	(302 771)	(302 771)
в том числе:							
убыток	3321	X	X	X	X	(302 771)	(302 771)
переоценка имущества	3322	X	X	-	X	-	-
расходы, относящиеся непосредственно на уменьшение капитала	3323	X	X	-	X	-	-
уменьшение номинальной стоимости акций	3324	-	-	-	X	-	-
уменьшение количества акций	3325	-	-	-	X	-	-
реорганизация юридического лица	3326	-	-	-	-	-	-
дивиденды	3327	X	X	X	X	-	-
Изменение добавочного капитала	3330	X	X	-	-	-	X
Изменение резервного капитала	3340	X	X	X	-	-	X
Величина капитала на 31 декабря 2020 г.	3300	1 011 953	-	-	-	(967 607)	44 346

2. Корректировки в связи с изменением учетной политики и исправлением ошибок

Наименование показателя	Код	На 31 декабря 2018 г.	Изменения капитала за 2019 г.		На 31 декабря 2019 г.
			за счет чистой прибыли (убытка)	за счет иных факторов	
Капитал - всего					
до корректировок	3400	567 643	(220 527)	-	347 116
корректировка в связи с: изменением учетной политики	3410	-	-	-	-
исправлением ошибок	3420	-	-	-	-
после корректировок	3500	567 643	(220 527)	-	347 116
в том числе:					
нераспределенная прибыль (непокрытый убыток):					
до корректировок	3401	(444 310)	(220 527)	-	(664 837)
корректировка в связи с: изменением учетной политики	3411	-	-	-	-
исправлением ошибок	3421	-	-	-	-
после корректировок	3501	(444 310)	(220 527)	-	(664 837)
по другим статьям капитала					
до корректировок	3402	-	-	-	-
корректировка в связи с: изменением учетной политики	3412	-	-	-	-
исправлением ошибок	3422	-	-	-	-
после корректировок	3502	-	-	-	-

3. Чистые активы

Наименование показателя	Код	На 31 декабря 2020 г.	На 31 декабря 2019 г.	На 31 декабря 2018 г.
Чистые активы	3600	44 346	347 116	567 643



**Илизиров Марк
Александрович**
(расшифровка подписи)

Руководитель
(подпись)

26 марта 2021 г.

**Отчет о движении денежных средств
за Январь - Декабрь 2020 г.**

		Форма по ОКУД	Коды		
		Дата (число, месяц, год)	0710005		
		по ОКПО	31	12	2020
Организация	Общество с ограниченной ответственностью "МОНОЛИТНОЕ ДОМОСТРОЕНИЕ"		02035095		
Идентификационный номер налогоплательщика		ИНН	9718003519		
Вид экономической деятельности	Строительство жилых и нежилых зданий	по ОКВЭД 2	41.20		
Организационно-правовая форма / форма собственности	Общества с ограниченной ответственностью / Частная собственность	по ОКОПФ / ОКФС	12300	16	
Единица измерения:	в тыс. рублей	по ОКЕИ	384		

Наименование показателя	Код	За Январь - Декабрь 2020 г.	За Январь - Декабрь 2019 г.
Денежные потоки от текущих операций			
Поступления - всего	4110	6 372 365	3 844 512
в том числе:			
от продажи продукции, товаров, работ и услуг	4111	121 595	447
арендных платежей, лицензионных платежей, роялти, комиссионных и иных аналогичных платежей	4112	-	-
от перепродажи финансовых вложений	4113	-	-
Поступления по ДДУ	4114	6 212 563	3 811 227
прочие поступления	4119	38 207	32 838
Платежи - всего	4120	(6 631 489)	(7 094 336)
в том числе:			
поставщикам (подрядчикам) за сырье, материалы, работы, услуги	4121	(4 684 747)	(5 811 892)
в связи с оплатой труда работников	4122	(156 148)	(125 426)
процентов по долговым обязательствам	4123	(247 375)	(74 149)
налога на прибыль организаций	4124	(7 855)	(446)
Платежи в бюджет	4125	(36 060)	(25 928)
прочие платежи	4129	(1 499 304)	(1 056 495)
Сальдо денежных потоков от текущих операций	4100	(259 124)	(3 249 824)
Денежные потоки от инвестиционных операций			
Поступления - всего	4210	-	47 762
в том числе:			
от продажи внеоборотных активов (кроме финансовых вложений)	4211	-	-
от продажи акций других организаций (долей участия)	4212	-	-
от возврата предоставленных займов, от продажи долговых ценных бумаг (прав требования денежных средств к другим лицам)	4213	-	-
дивидендов, процентов по долговым финансовым вложениям и аналогичных поступлений от долевого участия в других организациях	4214	-	62
Депозит	4215	-	47 700
прочие поступления	4219	-	-
Платежи - всего	4220	-	-
в том числе:			
в связи с приобретением, созданием, модернизацией, реконструкцией и подготовкой к использованию внеоборотных активов	4221	-	-
в связи с приобретением акций других организаций (долей участия)	4222	-	-
в связи с приобретением долговых ценных бумаг (прав требования денежных средств к другим лицам), предоставление займов другим лицам	4223	-	-
процентов по долговым обязательствам, включаемым в стоимость инвестиционного актива	4224	-	-
	4225	-	-
прочие платежи	4229	-	-
Сальдо денежных потоков от инвестиционных операций	4200	-	47 762

Наименование показателя	Код	За Январь - Декабрь 2020 г.	За Январь - Декабрь 2019 г.
Денежные потоки от финансовых операций			
Поступления - всего	4310	45 144	4 852 851
в том числе:			
получение кредитов и займов	4311	45 144	4 852 851
денежных вкладов собственников (участников)	4312	-	-
от выпуска акций, увеличения долей участия	4313	-	-
от выпуска облигаций, векселей и других долговых ценных бумаг и др.	4314	-	-
	4315	-	-
прочие поступления	4319	-	-
Платежи - всего	4320	(2 349 539)	-
в том числе:			
собственникам (участникам) в связи с выкупом у них акций (долей участия) организации или их выходом из состава участников	4321	-	-
на уплату дивидендов и иных платежей по распределению прибыли в пользу собственников (участников)	4322	-	-
в связи с погашением (выкупом) векселей и других долговых ценных бумаг, возврат кредитов и займов	4323	(2 349 539)	-
	4324	-	-
прочие платежи	4329	-	-
Сальдо денежных потоков от финансовых операций	4300	(2 304 395)	4 852 851
Сальдо денежных потоков за отчетный период	4400	(2 563 519)	1 650 789
Остаток денежных средств и денежных эквивалентов на начало отчетного периода	4450	3 655 955	2 005 166
Остаток денежных средств и денежных эквивалентов на конец отчетного периода	4500	1 092 436	3 655 955
Величина влияния изменений курса иностранной валюты по отношению к рублю	4490	-	-

Руководитель

(подпись)

Илизиров Марк
Александрович

(расшифровка подписи)

26 марта 2021 г.

Отчет о целевом использовании средств
за Январь - Декабрь 2020 г.

Организация **Общество с ограниченной ответственностью "МОНОЛИТНОЕ ДОМОСТРОЕНИЕ"**

Идентификационный номер налогоплательщика

Вид экономической деятельности **Строительство жилых и нежилых зданий**

Организационно-правовая форма / форма собственности

Общества с ограниченной ответственностью / Частная собственность

Единица измерения: в тыс. рублей

Форма по ОКУД

Дата (год, месяц, число)

по ОКПО

ИНН

по ОКВЭД 2

по ОКОПФ / ОКФС

по ОКЕИ

Коды		
0710003		
2020	12	31
02035095		
9718003519		
41.20		
12300	16	
384		

Пояснения	Наименование показателя	Код	За Январь - Декабрь 2020 г.	За Январь - Декабрь 2019 г.
	Остаток средств на начало отчетного года	6100	-	-
	Поступило средств			
	Вступительные взносы	6210	-	-
	Членские взносы	6215	-	-
	Целевые взносы	6220	-	-
	Добровольные имущественные взносы и пожертвования	6230	-	-
	Прибыль от приносящей доход деятельности	6240	-	-
	Прочие	6250	-	-
	Всего поступило средств	6200	-	-
	Использовано средств			
	Расходы на целевые мероприятия	6310	-	-
	в том числе:			
	социальная и благотворительная помощь	6311	-	-
	проведение конференций, совещаний, семинаров и т.п.	6312	-	-
	иные мероприятия	6313	-	-
	Расходы на содержание аппарата управления	6320	-	-
	в том числе:			
	расходы, связанные с оплатой труда (включая начисления)	6321	-	-
	выплаты, не связанные с оплатой труда	6322	-	-
	расходы на служебные командировки и деловые поездки	6323	-	-
	содержание помещений, зданий, автомобильного транспорта и иного имущества (кроме ремонта)	6324	-	-
	ремонт основных средств и иного имущества	6325	-	-
	прочие	6326	-	-
	Приобретение основных средств, инвентаря и иного имущества	6330	-	-
	Прочие	6350	-	-
	Всего использовано средств	6300	-	-
	Остаток средств на конец отчетного года	6400	-	-

Руководитель

(подпись)

**Илизинов Марк
Александрович**

(расшифровка подписи)

26 марта 2021 г.



Расчет стоимости чистых активов

Общество с ограниченной ответственностью "МОНОЛИТНОЕ ДОМОСТРОЕНИЕ"

(наименование организации)

Наименование показателя	Код строки бухгалтерского баланса	На 31 декабря 2020 г.	На 31 декабря 2019 г.	На 31 декабря 2018 г.
Активы				
Нематериальные активы	1110	10	11	28
Результаты исследований и разработок	1120	-	-	-
Нематериальные поисковые активы	1130	-	-	-
Материальные поисковые активы	1140	-	-	-
Основные средства	1150	14 077 492	16 111 357	9 433 042
Доходные вложения в материальные ценности	1160	-	-	-
Финансовые вложения долгосрочные	1170	3 935 273	3 935 273	4 139 042
Отложенные налоговые активы	1180	5 293	10 363	6 335
Прочие внеоборотные активы	1190	-	-	-
Запасы	1210	305 530	19	49
Налог на добавленную стоимость по приобретенным ценностям	1220	31 292	52 452	60 326
Дебиторская задолженность*	1230	6 448 040	4 212 373	5 059 899
Финансовые вложения краткосрочные	1240	-	-	47 700
Денежные средства и денежные эквиваленты	1250	1 092 436	3 655 955	2 005 166
Прочие оборотные активы	1260	704	555	523
ИТОГО активы	-	25 896 070	27 978 357	20 752 110
Пассивы				
Заемные средства долгосрочные	1410	4 983 174	7 181 497	2 302 473
Отложенные налоговые обязательства	1420	74	41	91
Оценочные обязательства долгосрочные	1430	-	-	-
Прочие обязательства долгосрочные	1450	4 843 103	258 235	258 235
Заемные средства краткосрочные	1510	-	-	-
Кредиторская задолженность	1520	16 006 682	20 161 896	17 614 262
Оценочные обязательства краткосрочные	1540	18 692	29 572	9 406
Прочие обязательства краткосрочные	1550	-	-	-
ИТОГО пассивы	-	25 851 724	27 631 241	20 184 467
Стоимость чистых активов	-	44 346	347 116	567 643

* - За исключением задолженности участников (учредителей) по взносам в уставный капитал.

**Пояснения к бухгалтерскому балансу
и отчету о финансовых результатах (тыс. руб.)**

1. Нематериальные активы и расходы на научно-исследовательские, опытно-конструкторские и технологические работы (НИОКР)
1.1. Наличие и движение нематериальных активов

с.1

Наименование показателя	Код	Период	На начало года		Изменения за период						На конец периода	
			первоначальная стоимость	накопленная амортизация и убытки от обесценения	Поступило	Выбыло		Убыток от обесценения	Переоценка		первоначальная стоимость	накопленная амортизация и убытки от обесценения
						первоначальная стоимость	накопленная амортизация и убытки от обесценения		Первоначальная стоимость	Накопленная амортизация		
Нематериальные активы - всего	5100	за 2020г.	81	(70)	5	-	-	(6)	-	-	86	(76)
	5110	за 2019г.	81	(52)	-	-	-	(18)	-	-	81	(70)
в том числе: Искл. право(проект,док.т ри эт. строит-ва)	5101	за 2020г.	42	-	-	-	-	-	-	-	-	-
	5111	за 2019г.	-	-	-	-	-	-	-	-	-	-
Искл. право (разработка 3D-модели)	5102	за 2020г.	-	-	-	-	-	-	-	-	-	-
	5112	за 2019г.	34	(29)	-	-	-	(4)	-	-	34	(34)
Искл. право на объект авторских прав Разработка -3D модели 3 корпус	5103	за 2020г.	-	-	5	-	-	-	-	-	5	-
	5113	за 2019г.	-	-	-	-	-	-	-	-	-	-
Искл. право на объект авторских прав Разработка -3D модели 2 корпус	5104	за 2020г.	5	-	-	-	-	-	-	-	5	-
	5114	за 2019г.	5	-	-	-	-	-	-	-	5	-

1.2. Первоначальная стоимость нематериальных активов, созданных самой организацией

Наименование показателя	Код	На 31 декабря 2020 г.		На 31 декабря 2019 г.		На 31 декабря 2018 г.	
		-	-	-	-	-	-
Всего	5120	-	-	-	-	-	-
в том числе:	5121	-	-	-	-	-	-

1.3. Нематериальные активы с полностью погашенной стоимостью


Наименование показателя	Код	На 31 декабря 2020 г.	На 31 декабря 2019 г.	На 31 декабря 2018 г.
Всего	5130	2	1	-
в том числе:	5131	-	-	-

1.4. Наличие и движение результатов НИОКР

Наименование показателя	Код	Период	Изменения за период				На конец периода		
			На начало года		Поступило	Выбыло		первоначальная стоимость	часть стоимости, списанной на расходы
			первоначальная стоимость	часть стоимости, списанной на расходы		первоначальная стоимость	часть стоимости, списанной на расходы за период		
НИОКР - всего	5140	за 2020г.	-	-	-	-	-	-	-
	5150	за 2019г.	-	-	-	-	-	-	-
в том числе:	5141	за 2020г.	-	-	-	-	-	-	-
	5151	за 2019г.	-	-	-	-	-	-	-

1.5. Незаконченные и неоформленные НИОКР и незаконченные операции по приобретению нематериальных активов

Наименование показателя	Код	Период	На начало года	Изменения за период			На конец периода
				затраты за период	списано затрат как не давших положительного результата	принято к учету в качестве нематериальных активов или НИОКР	
Затраты по незаконченным исследованиям и разработкам – всего	5160	за 2020г.	-	-	-	-	
	5170	за 2019г.	-	-	-	-	
в том числе:	5161	за 2020г.	-	-	-	-	
	5171	за 2019г.	-	-	-	-	
незаконченные операции по приобретению нематериальных активов - всего	5180	за 2020г.	-	5	-	(5)	
	5190	за 2019г.	-	-	-	-	
в том числе:	5181	за 2020г.	-	5	-	(5)	
	5191	за 2019г.	-	-	-	-	
Исключительное право на объект авторских прав							
Разработка-3D модели 3 корпус							



Илизиров Марк
Александрович
(расшифровка подписи)

Руководитель
(подпись)

26 марта 2021г.

2.2. Незавершенные капитальные вложения

Наименование показателя	Код	Период	На начало года	Изменения за период			На конец периода
				затраты за период	списано	принято к учету в качестве основных средств или увеличена стоимость	
Незавершенное строительство и незаконченные операции по приобретению, модернизации и т.п. основных средств - всего	5240	за 2020г.	16 109 773	42 295 018	(44 320 892)	(73 755)	14 010 145
	5250	за 2019г.	9 385 797	7 071 057	(345 905)	(1 177)	16 109 773
в том числе:							
Общие затраты ЖК Династия	5241	за 2020г.	6 953 168	(445 530)	5 263 068	-	1 244 570
	5251	за 2019г.	5 600 279	1 352 889	-	-	6 953 168
Объект ул.Розанова	5242	за 2020г.	-	2 600	-	-	2 600
	5252	за 2019г.	-	-	-	-	-
ТП-3	5243	за 2020г.	59	-	-	-	59
	5253	за 2019г.	59	-	-	-	59
Общие затраты 2 этап строительства ЖК Династия	5244	за 2020г.	3 440 485	3 996 318	7 384 177	-	52 625
	5254	за 2019г.	1 473 495	1 966 990	-	-	3 440 485
Общие затраты 3 этап строительства ЖК Династия	5245	за 2020г.	993 193	1 940 184	-	-	2 933 377
	5255	за 2019г.	46 212	946 981	-	-	993 193
Себестоимость Нежилых помещений ЖД № 2	5246	за 2020г.	-	227 882	-	-	227 882
	5256	за 2019г.	-	-	-	-	-
Себестоимость квартир ЖД № 2	5247	за 2020г.	-	7 126 023	-	-	7 126 023
	5257	за 2019г.	-	-	-	-	-
Себестоимость ЖД № 3	5248	за 2020г.	-	519 497	-	-	519 497
	5258	за 2019г.	-	-	-	-	-
Общие затраты 1 и 2 этапы строительства ЖК Династия	5249	за 2020г.	797	-	797	-	797
	5259	за 2019г.	453	344	-	-	797
Общие затраты 2 и 3 этапы строительства ЖК Династия		за 2020г.	653	-	653	-	653
		за 2019г.	653	-	-	-	653
ТП-2		за 2020г.	59	-	-	-	59
		за 2019г.	59	-	-	-	59
Затраты Заказчика-Застройщика		за 2020г.	301 651	254 066	349 097	-	206 619
		за 2019г.	364 054	283 502	345 905	-	301 651
Себестоимость машино-мест ЖД № 2		за 2020г.	-	864 618	-	-	864 618
		за 2019г.	-	-	-	-	-
ТП-1		за 2020г.	59	-	-	-	59
		за 2019г.	59	-	-	-	59
Себестоимость ЖД № 1		за 2020г.	-	8 080 863	7 395 349	-	685 514
		за 2019г.	-	-	-	-	-
Себестоимость Кладовых ЖД № 2		за 2020г.	-	138 117	-	-	138 117
		за 2019г.	-	-	-	-	-
Общие затраты 1 этап строительства ЖК Династия		за 2020г.	4 419 649	10 815 711	15 226 834	-	8 525
		за 2019г.	1 900 474	2 519 175	-	-	4 419 649

Дождевая канализация/Сети ливневой канализации (подключение) 180м	за 2020г.	-	1 561	-	-	(1 561)	-
	за 2019г.	-	-	-	-	-	-
Наружное освещение	за 2020г.	-	2 045	-	-	(2 045)	-
	за 2019г.	-	-	-	-	-	-
Водопровод/Сети водоснабжения	за 2020г.	-	1 363	-	-	(1 363)	-
	за 2019г.	-	-	-	-	-	-
Кабельные линии 0,4кВ/Электрические сети (подключение)	за 2020г.	-	7 215	-	-	(7 215)	-
	за 2019г.	-	-	-	-	-	-
Канализация (вынос)/Сети бытовой канализации (вынос)	за 2020г.	-	5 648	-	-	(5 648)	-
	за 2019г.	-	-	-	-	-	-
Канализация (подключение)/Сети бытовой канализации (подключение)	за 2020г.	-	1 486	-	-	(1 486)	-
	за 2019г.	-	-	-	-	-	-
Водосток/Сети ливневой канализации (вынос)	за 2020г.	-	5 890	-	-	(5 890)	-
	за 2019г.	-	-	-	-	-	-
Аппаратура электр.ч. высоковольтная-распред. у-во выс.напряж., закрытое напряж. 6,3кВ: БРП-2х63кВа	за 2020г.	-	5 110	-	-	(5 110)	-
	за 2019г.	-	-	-	-	-	-
Трансформатор эл. силовой мощный ТМГ-63 кВа, 6,3/63 кВ №1	за 2020г.	-	57	-	-	(57)	-
	за 2019г.	-	-	-	-	-	-
Трансформатор эл. силовой мощный ТМГ-63 кВа, 6,3/63 кВ №2	за 2020г.	-	57	-	-	(57)	-
	за 2019г.	-	-	-	-	-	-
Ср-ва телемеханики для контроля и рег-я технолог. процессов - устр-ва телемеханики подстанций	за 2020г.	-	490	-	-	(490)	-
	за 2019г.	-	-	-	-	-	-
Авт-я информационноизмер.сис-ма коммерч.учета эл.эн(АИИС КУЭ БРП 2х63 (12РЭР МКС) Хорош.ш.вл25 ШУ-1Т	за 2020г.	-	76	-	-	(76)	-
	за 2019г.	-	-	-	-	-	-
Подстанция трансформаторная комплектная напряж. 20кВ: 2БКТП-1600кВа №1	за 2020г.	-	4 194	-	-	(4 194)	-
	за 2019г.	-	-	-	-	-	-
Трансформатор эл. силовой мощный ТМГ-1600 кВа, 20/0,4 кВ №1	за 2020г.	-	474	-	-	(474)	-
	за 2019г.	-	-	-	-	-	-
Трансформатор эл. силовой мощный ТМГ-1600 кВа, 20/0,4 кВ №2	за 2020г.	-	474	-	-	(474)	-
	за 2019г.	-	-	-	-	-	-
Средства телемех. для контроля и рег-я технолог.проц.- устройств телемеханики подстанций	за 2020г.	-	490	-	-	(490)	-
	за 2019г.	-	-	-	-	-	-
Авт-я информационноизмер.с-ма коммерч.учета эл.эн(АИИС КУЭ 2БКТП-1600кВа)(12РЭР МКС) Хор.ш.вл25 ШУ	за 2020г.	-	151	-	-	(151)	-
	за 2019г.	-	-	-	-	-	-
Подстанция трансформаторная комплектная напряж. 20кВ: 2БКТП-1600кВа №2	за 2020г.	-	4 197	-	-	(4 197)	-
	за 2019г.	-	-	-	-	-	-
Трансформатор эл. силовой мощный ТМГ-1600 кВа, 20/0,4 кВ №3	за 2020г.	-	474	-	-	(474)	-
	за 2019г.	-	-	-	-	-	-
Трансформатор эл. силовой мощный ТМГ-1600 кВа, 20/0,4 кВ №4	за 2020г.	-	474	-	-	(474)	-
	за 2019г.	-	-	-	-	-	-
Средства телемех. для контроля и рег-я технолог.проц.- устройств телемеханики подстанций ШУ	за 2020г.	-	490	-	-	(490)	-
	за 2019г.	-	-	-	-	-	-

Сооружение электроэнергетики кабельная линия эл.передач напряжением 6,3кВ	за 2020г. за 2019г.	- -	2 210 -	- -	- -	(2 210) -
Кабельные линии напряжением 0,4 кВ/Электрические сети	за 2020г. за 2019г.	- -	1 637 -	- -	- -	(1 637) -
Кабельные линии напряжением 6 кВ	за 2020г. за 2019г.	- -	1 116 -	- -	- -	(1 116) -
2БКТП-1600/6/0,4/Трансформаторная подстанция 2 БКТП	за 2020г. за 2019г.	- -	3 751 -	- -	- -	(3 751) -
Сооружение электроэнергетики кабельная линия эл.передач напряжением 20 кВт	за 2020г. за 2019г.	- -	8 619 -	- -	- -	(8 619) -
Себестоимость ЖД № 2	за 2020г. за 2019г.	- -	8 700 916 -	8 700 916 -	- -	- -
Водопровод/Сети водоснабжения 39,0м ЖД2	за 2020г. за 2019г.	- -	1 403 -	- -	- -	(1 403) -
Водосток/Сети ливневой канализации (подключение) 380,0м ЖД2	за 2020г. за 2019г.	- -	1 991 -	- -	- -	(1 991) -
Канализация (Сети бытовой канализации (подключение) 278,0м ЖД2	за 2020г. за 2019г.	- -	1 708 -	- -	- -	(1 708) -
Кабельные линии 0,4кВ/Электрические сети 0,4 кВ (подключение) 130м ЖД2	за 2020г. за 2019г.	- -	1 888 -	- -	- -	(1 888) -
Наружное освещение 239м ЖД2	за 2020г. за 2019г.	- -	1 151 -	- -	- -	(1 151) -
Подстанция трансформаторная комплектная напряжением 20 кВ: 2БКТП-1600кВа ЖД2	за 2020г. за 2019г.	- -	4 197 -	- -	- -	(4 197) -
Трансформатор электрический силовой мощный ТМГ-1600кВа, 20/04 кВ №1 ЖД2	за 2020г. за 2019г.	- -	474 -	- -	- -	(474) -
Трансформатор электрический силовой мощный ТМГ-1600кВа, 20/04 кВ №2 ЖД2	за 2020г. за 2019г.	- -	474 -	- -	- -	(474) -
Ср-ва телемех. для контроля и регулирования технолог. процессов- устройства телемех. подстанций ЖД2	за 2020г. за 2019г.	- -	490 -	- -	- -	(490) -
Авт-я информ.измерит.сис-ма коммерч.учета эл.эн.(АИИС КУЭ 2БКТП-1600кВа)(12РЭР МКС)Хор.ш.,вл.25ШУ ЖД2	за 2020г. за 2019г.	- -	38 -	- -	- -	(38) -
Авт-я информ.измерит.с-ма коммерч.учета эл.эн(АИИС КУЭ 2БКТП-1600кВа)(12РЭР МКС)Хор.ш.,вл.25ШУ №2 ЖД2	за 2020г. за 2019г.	- -	38 -	- -	- -	(38) -
Ноутбук Lenovo IdeaPad 5 14ARE05 81YM002ERU Ryzen 3 4300U/8GB/512GBSSD/14"	за 2020г. за 2019г.	- -	45 -	- -	- -	(45) -
Ноутбук Dell Inspiron 7490i510210u/8Gb/512G B SSD/GeForce MX250/14"/FHD/Wi	за 2020г. за 2019г.	- -	66 -	- -	- -	(66) -
Кофемашина Philips EP25035/10 Вт 6 видов кофе цвет нержавеющая сталь	за 2020г. за 2019г.	- -	42 -	- -	- -	(42) -
Компьютер Acer Veriton ES2710G DT.VQEEER.065 i3+монитор 21,5 Acer B227+клавиатура и мышь Logitech	за 2020г. за 2019г.	- -	84 -	- -	- -	(84) -
Автомобиль Mazda 6	за 2020г.	-	-	-	-	-

Автомобиль Toyota Camry	за 2019г.	-	543	-	(543)	-
	за 2020г.	-	-	-	-	-
	за 2019г.	-	210	-	(210)	-
Световая надпись "Династия"	за 2020г.	-	-	-	-	-
	за 2019г.	-	217	-	(217)	-
	за 2020г.	-	-	-	-	-
Световая надпись "Sezar Group"	за 2019г.	-	124	-	(124)	-
	за 2020г.	-	-	-	-	-
	за 2019г.	-	-	-	-	-

2.3. Изменение стоимости основных средств в результате достройки, дооборудования, реконструкции и частичной ликвидации

Наименование показателя	Код	за 2020г.	за 2019г.
Увеличение стоимости объектов основных средств в результате достройки, дооборудования, реконструкции - всего	5260	-	-
в том числе:			
Уменьшение стоимости объектов основных средств в результате частичной ликвидации - всего:	5270	-	-
в том числе:	5271	-	-

2.4. Иное использование основных средств

Наименование показателя	Код	На 31 декабря 2020 г.	На 31 декабря 2019 г.	На 31 декабря 2018 г.
Переданные в аренду основные средства, числящиеся на балансе	5280	-	-	-
Переданные в аренду основные средства, числящиеся за балансом	5281	-	-	-
Полученные в аренду основные средства, числящиеся на балансе	5282	-	-	-
Полученные в аренду основные средства, числящиеся за балансом	5283	3 384 362	3 374 312	2 521 533
Объекты недвижимости, принятые в эксплуатацию и фактически используемые, находящиеся в процессе государственной регистрации	5284	-	-	-
Основные средства, переведенные на консервацию	5285	-	-	-
Иное использование основных средств (залог и др.)	5286	-	-	-
	5287	-	-	-



Илизиров Марк
Александрович
(расшифровка подписи)

Руководитель
(подпись)

26 марта 2021 г.


3. Финансовые вложения

3.1. Наличие и движение финансовых вложений

Наименование показателя	Код	Период	Изменения за период				На конец периода		
			На начало года		выбыло (погашено)		начисление процентов (включая доведенную первоначальную стоимость до номинальной)	Текущей рыночной стоимости (убытков от обесценения)	
			первоначальная стоимость	накопленная корректировка	первоначальная стоимость	накопленная корректировка			первоначальная стоимость
Долгосрочные - всего	5301	за 2020г.	3 935 273	-	-	-	-	3 935 273	-
	5311	за 2019г.	4 139 042	-	-	-	(203 769)	3 935 273	-
в том числе:									
Акции	5302	за 2020г.	3 935 273	-	-	-	-	3 935 273	-
	5312	за 2019г.	4 139 042	-	-	-	(203 769)	3 935 273	-
Краткосрочные - всего	5305	за 2020г.	-	-	-	-	-	-	-
	5315	за 2019г.	47 700	-	(47 700)	-	-	-	-
в том числе:									
Депозит	5306	за 2020г.	-	-	-	-	-	-	-
	5316	за 2019г.	47 700	-	(47 700)	-	-	-	-
Финансовых вложений - итого	5300	за 2020г.	3 935 273	-	-	-	-	3 935 273	-
	5310	за 2019г.	4 186 742	-	(47 700)	-	(203 769)	3 935 273	-

3.2. Иное использование финансовых вложений

Наименование показателя	Код	На 31 декабря 2020 г.	На 31 декабря 2019 г.	На 31 декабря 2018 г.
Финансовые вложения, находящиеся в залоге - всего	5320	-	-	-
в том числе:				
5321				
Финансовые вложения, переданные третьим лицам (кроме продажи) - всего	5325	-	-	-
в том числе:				
5326				
Иное использование финансовых вложений	5329	-	-	-




Илизиров Марк
Александрович
(расшифровка подписи)

Руководитель
(подпись)

26 марта 2021 г.

4.2. Запасы в залоге

Наименование показателя	Код	На 31 декабря 2020 г.	На 31 декабря 2019 г.	На 31 декабря 2018 г.
Запасы, не оплаченные на отчетную дату - всего	5440	-	-	-
в том числе:				
Запасы, находящиеся в залоге по договору - всего	5441	-	-	-
в том числе:	5445	-	-	-
	5446	-	-	-



Илизиров Марк
Александрович
(расшифровка подписи)

Руководитель
(подпись)

26 марта 2021 г.

5. Дебиторская и кредиторская задолженность
5.1. Наличие и движение дебиторской задолженности

Наименование показателя	Код	Период	Изменения за период										На конец периода					
			На начало года			выбыло							перевод из дебиторской в кредиторскую задолженность	перевод из кредиторской в дебиторскую задолженность	учтенная по условиям договора	величина резерва по сомнительным долгам		
			учтенная по условиям договора	величина резерва по сомнительным долгам	в результате хозяйственных операций (сумма долга по сделке, операции)	поступление	причитающиеся проценты, штрафы и иные начисления	погашение	списание на финансовый результат	восстановление резерва	перевод из долгосрочную задолженность	перевод из дебиторской в кредиторскую задолженность					перевод из кредиторской в дебиторскую задолженность	
Долгосрочная дебиторская задолженность - всего	5501	за 2020г.	-	-	-	-	-	-	-	-	-	-	-	-	-	-	-	-
	5521	за 2019г.	-	-	-	-	-	-	-	-	-	-	-	-	-	-	-	-
в том числе: Расчеты с покупателями и заказчиками	5502	за 2020г.	-	-	-	-	-	-	-	-	-	-	-	-	-	-	-	-
	5522	за 2019г.	-	-	-	-	-	-	-	-	-	-	-	-	-	-	-	-
Авансы выданные	5503	за 2020г.	-	-	-	-	-	-	-	-	-	-	-	-	-	-	-	-
	5523	за 2019г.	-	-	-	-	-	-	-	-	-	-	-	-	-	-	-	-
Прочая	5504	за 2020г.	-	-	-	-	-	-	-	-	-	-	-	-	-	-	-	-
	5524	за 2019г.	-	-	-	-	-	-	-	-	-	-	-	-	-	-	-	-
Краткосрочная дебиторская задолженность - всего	5505	за 2020г.	-	-	-	-	-	-	-	-	-	-	-	-	-	-	-	-
	5525	за 2019г.	-	-	-	-	-	-	-	-	-	-	-	-	-	-	-	-
в том числе: Расчеты с покупателями и заказчиками	5510	за 2020г.	4 212 373	-	13 237 800	-	(11 002 131)	-	-	-	-	-	-	-	-	-	6 448 041	-
	5530	за 2019г.	5 059 900	-	6 861 038	-	7 708 566	-	-	-	-	-	-	-	-	-	4 212 372	-
Авансы выданные	5511	за 2020г.	27 445	-	208 389	-	(201 377)	-	-	-	-	-	-	-	-	-	34 457	-
	5531	за 2019г.	1 836	-	26 070	-	(461)	-	-	-	-	-	-	-	-	-	27 445	-
Прочая	5512	за 2020г.	1 667 477	-	4 176 361	-	(2 915 823)	-	-	-	-	-	-	-	-	-	2 928 014	-
	5532	за 2019г.	1 700 221	-	1 264 211	-	(1 296 955)	-	-	-	-	-	-	-	-	-	1 667 477	-
Задолженность по ДДУ	5513	за 2020г.	12 022	-	3 055	-	(1 779)	-	-	-	-	-	-	-	-	-	13 298	-
	5533	за 2019г.	1 087 334	-	52 516	-	(1 127 828)	-	-	-	-	-	-	-	-	-	12 022	-
Выполненные этапы по незавершенным работам	5514	за 2020г.	1 289 121	-	8 581 534	-	(7 153 056)	-	-	-	-	-	-	-	X	X	2 717 599	-
	5534	за 2019г.	1 615 648	-	4 958 894	-	(5 283 321)	-	-	-	-	-	-	-	X	X	1 289 121	-
Итого	5515	за 2020г.	1 216 308	-	268 461	-	(730 096)	-	-	-	-	-	-	-	X	X	754 673	-
	5535	за 2019г.	654 961	-	561 347	-	-	-	-	-	-	-	-	-	X	X	1 216 308	-
	5500	за 2020г.	4 212 373	-	13 237 800	-	(11 002 131)	-	-	-	-	-	-	-	X	X	6 448 041	-
	5520	за 2019г.	5 059 900	-	6 861 038	-	7 708 566	-	-	-	-	-	-	-	X	X	4 212 372	-

5.2. Просроченная дебиторская задолженность

Наименование показателя	Код	На 31 декабря 2020 г.		На 31 декабря 2019 г.		На 31 декабря 2018 г.	
		учтенная по условиям договора	балансовая стоимость	учтенная по условиям договора	балансовая стоимость	учтенная по условиям договора	балансовая стоимость
Всего	5540	1 572 289	1 572 289	825 428	825 428	395 742	395 742
в том числе:							
расчеты с покупателями и заказчиками	5541	1 572 289	1 572 289	825 428	825 428	395 742	395 742
расчеты с поставщиками и заказчиками (в части авансовых платежей, предоплат)	5542	-	-	-	-	-	-
прочая	5543	-	-	-	-	-	-
	5544	-	-	-	-	-	-

5.3. Наличие и движение кредиторской задолженности

Наименование показателя	Код	Период	Остаток на начало года	Изменения за период						перевод из кредиторской в дебиторскую задолженность	перевод из дебиторской в кредиторскую задолженность	перевод из долго-в краткосрочную задолженность	остаток на конец периода	
				поступление		выбыло		причитающиеся проценты, штрафы и иные начисления	погашение					списание на финансовый результат
				в результате хозяйственных операций (сумма долга по сделке, операции)										
Долгосрочная кредиторская задолженность - всего	5551	за 2020г.	7 439 733	4 630 012	26 172	(2 269 639)	-	-	-	-	-	9 826 277		
	5571	за 2019г.	2 560 708	4 852 851	26 971	(799)	-	-	-	-	-	7 439 733		
в том числе:														
кредиты	5552	за 2020г.	6 852 851	45 144	-	(2 269 639)	-	-	-	-	-	4 628 356		
	5572	за 2019г.	2 000 000	4 852 851	-	-	-	-	-	-	-	6 852 851		
займы	5553	за 2020г.	328 646	-	26 172	-	-	-	-	-	-	354 818		
	5573	за 2019г.	302 473	-	26 971	(799)	-	-	-	-	-	328 646		
прочая	5554	за 2020г.	258 235	949 545	-	-	-	-	-	-	-	1 207 780		
	5574	за 2019г.	258 235	-	-	-	-	-	-	-	-	258 235		
Расчеты с поставщиками и подрядчиками	5555	за 2020г.	-	3 635 323	-	-	-	-	-	X	X	3 635 323		
	5575	за 2019г.	-	-	-	-	-	-	-	X	X	-		
Краткосрочная кредиторская задолженность - всего	5560	за 2020г.	20 161 896	10 607 810	327 275	(15 152 516)	-	-	-	62 217	-	16 006 882		
	5580	за 2019г.	17 614 262	11 976 052	-	(9 428 418)	-	-	-	-	-	20 161 896		
в том числе:														
расчеты с поставщиками и подрядчиками	5561	за 2020г.	2 564 492	2 337 276	-	(4 531 816)	-	-	-	-	-	369 952		
	5581	за 2019г.	2 417 482	7 089 578	-	(6 942 568)	-	-	-	-	-	2 564 492		
авансы полученные	5562	за 2020г.	-	-	-	-	-	-	-	-	-	-		
	5582	за 2019г.	-	-	-	-	-	-	-	-	-	-		
расчеты по налогам и взносам	5563	за 2020г.	3 380	3 203	-	-	-	-	-	-	-	68 800		
	5583	за 2019г.	1 929	2 033	-	(682)	-	-	-	62 217	-	3 380		
кредиты	5564	за 2020г.	-	327 275	-	(327 275)	-	-	-	-	-	-		
	5584	за 2019г.	-	74 149	-	(74 149)	-	-	-	-	-	-		
займы	5565	за 2020г.	-	-	-	-	-	-	-	-	-	-		
	5585	за 2019г.	-	-	-	-	-	-	-	-	-	-		
прочая	5566	за 2020г.	949 875	8 687	-	(949 549)	-	-	-	-	-	9 013		
	5586	за 2019г.	396 800	553 279	-	(204)	-	-	-	-	-	949 875		
Обязательства по ДДУ	5567	за 2020г.	16 644 149	8 258 644	-	(9 343 876)	-	-	-	X	X	15 558 917		
	5587	за 2019г.	14 798 051	4 331 162	-	(2 485 064)	-	-	-	X	X	16 644 149		
Итого	5550	за 2020г.	27 601 629	15 237 822	353 447	(17 422 155)	-	-	X	X	X	25 832 959		
	5570	за 2019г.	20 174 970	16 828 903	26 971	(9 429 217)	-	-	X	X	X	27 601 629		

5.4. Просроченная кредиторская задолженность

Наименование показателя	Код	На 31 декабря 2020 г.	На 31 декабря 2019 г.	На 31 декабря 2018 г.
Всего	5590	113 719	164 176	29 508
в том числе:				
расчеты с поставщиками и подрядчиками	5591	113 719	164 176	29 508
расчеты с покупателями и заказчиками	5592	-	-	-
прочая задолженность	5593	-	-	-
	5594	-	-	-




Руководитель _____
Илизиров Марк
Александрович
(подпись) _____
(расшифровка подписи)

26 марта 2021 г.

6. Затраты на производство (расходы на продажу)*

Наименование показателя	Код	за 2020г.	за 2019г.
Материальные затраты	5610	2 538	1 462
Расходы на оплату труда	5620	135 685	131 687
Отчисления на социальные нужды	5630	30 684	30 774
Амортизация	5640	1 539	1 935
Прочие затраты	5650	595 946	398 750
Итого по элементам	5660	766 392	564 608
Фактическая себестоимость проданных товаров	5665	-	-
Изменение остатков (прирост [-]); незавершенного производства, готовой продукции и др.	5670	(305 002)	-
Изменение остатков (уменьшение [+]): незавершенного производства, готовой продукции и др.	5680	-	-
Итого расходы по обычным видам Деятельности	5600	461 390	564 608

* - Для организаций, осуществляющих торговую деятельность добавлена строка 5665, учитывающая фактическую себестоимость товаров




**Илизиров Марк
Александрович**
(расшифровка подписи)

Руководитель
(подпись)

26 марта 2021 г.

7. Оценочные обязательства

Наименование показателя	Код	Остаток на начало года	Признано	Погашено	Списано как избыточная сумма	Остаток на конец периода
Оценочные обязательства - всего	5700	29 572	(582)	(10 297)	-	18 693
в том числе:	5701	-	-	-	-	-



Илизиров Марк
Александрович
(расшифровка подписи)

(подпись)

Руководитель

26 марта 2021 г.

8. Обеспечения обязательств

Наименование показателя	Код	На 31 декабря 2020 г.	На 31 декабря 2019 г.	На 31 декабря 2018 г.
Полученные - всего	5800	-	-	-
в том числе:				
Выданные - всего	5801	-	-	-
в том числе:	5810	-	-	-
	5811	-	-	-




Илизиров Марк
Александрович
(расшифровка подписи)

Руководитель (подпись)

26 марта 2021 г.

9. Государственная помощь

Наименование показателя	Код	за 2020г.		за 2019г.	
		На начало года	Получено за год	Возвращено за год	На конец года
Получено бюджетных средств - всего	5900	-	-	-	-
в том числе:					
на текущие расходы	5901	-	-	-	-
на вложения во внеоборотные активы	5905	-	-	-	-
Бюджетные кредиты - всего					
в том числе:					
за 2020г.	5910	-	-	-	-
за 2019г.	5920	-	-	-	-
за 2020г.	5911	-	-	-	-
за 2019г.	5921	-	-	-	-



Илизиров Марк
Александрович
(расшифровка подписи)

Руководитель
(подпись)

26 марта 2021 г.